



EKONOMIKA SLOVENSKEJ REPUBLIKY

doc. Ing. Tomáš Dudáš, PhD.
Ing. Martin Grančay, PhD.

Slovensko je...

- *slobodná trhov ekonomika* (okolo 90% HDP tvor skromn sektor)
- *mal ekonomika* (HDP v r. 2018 – 184 mld. USD PPP – 70. miesto)
- *rozvinut ekonomika* (HDP/c PPP v r. 2018 – 33 700 USD, t.j. 77 % priemeru HDP p.c. E27)
- *vemi otvoren ekonomika* (podiel exportu a importu na HDP dosahuje ca 180 %)
- *vemi dobre prepojen ekonomika* (len Eurpskej unie, Eurozny, OECD, WTO, IMF, Svetovej banky)
- *eurocentrick ekonomika* (viac ako 85 % exportu smeruje do inch lenskchtv E)
- *pevnost automobilovho priemyslu* (4 vek hri – VW, PSA, Kia, Jaguar-Land Rover)

25 rokov transformácie

- **1989** – Pád socialistického zriadenia
 - Československo malo centrálné plánované hospodárstvo
- **1990** – Spustenie ekonomických reforiem
 - šoková terapia
 - hlavné úlohy – stabilizácia, liberalizácia, budovanie inštitúcií a privatizácia
- **1993** – Nezávislá Slovenská republika
 - sledovanie nezávislých ekonomických politík

25 rokov transformácie

- **1994-1998** – Divoký kapitalizmus a nepotizmus
 - hospodársky rast založený na zvyšovaní verejného dlhu
 - devastácia bankového systému
 - diskutabilné privatizačné rozhodnutia
 - nedostatok zahraničného kapitálu
 - zhoršenie ratingovej pozície ekonomiky zahraničnými agentúrami
 - nebezpečný dvojitý deficit (zahraničného obchodu a verejných financií)
 - **Výsledok: v r. 1997 nebola SR pozvaná do EÚ**

25 rokov transformácie

- **1998-2002** – Ekonomická konsolidácia
 - prvá vláda Mikuláša Dzurindu
 - reštrukturalizácia a privatizácia štátnych bánk
 - akcelerácia európskych integračných ambícií = pozvánka do EÚ v Helsinkách 1999
 - zvýšenie atraktivity pre zahraničných investorov
 - zlepšenie medzinárodných ratingov

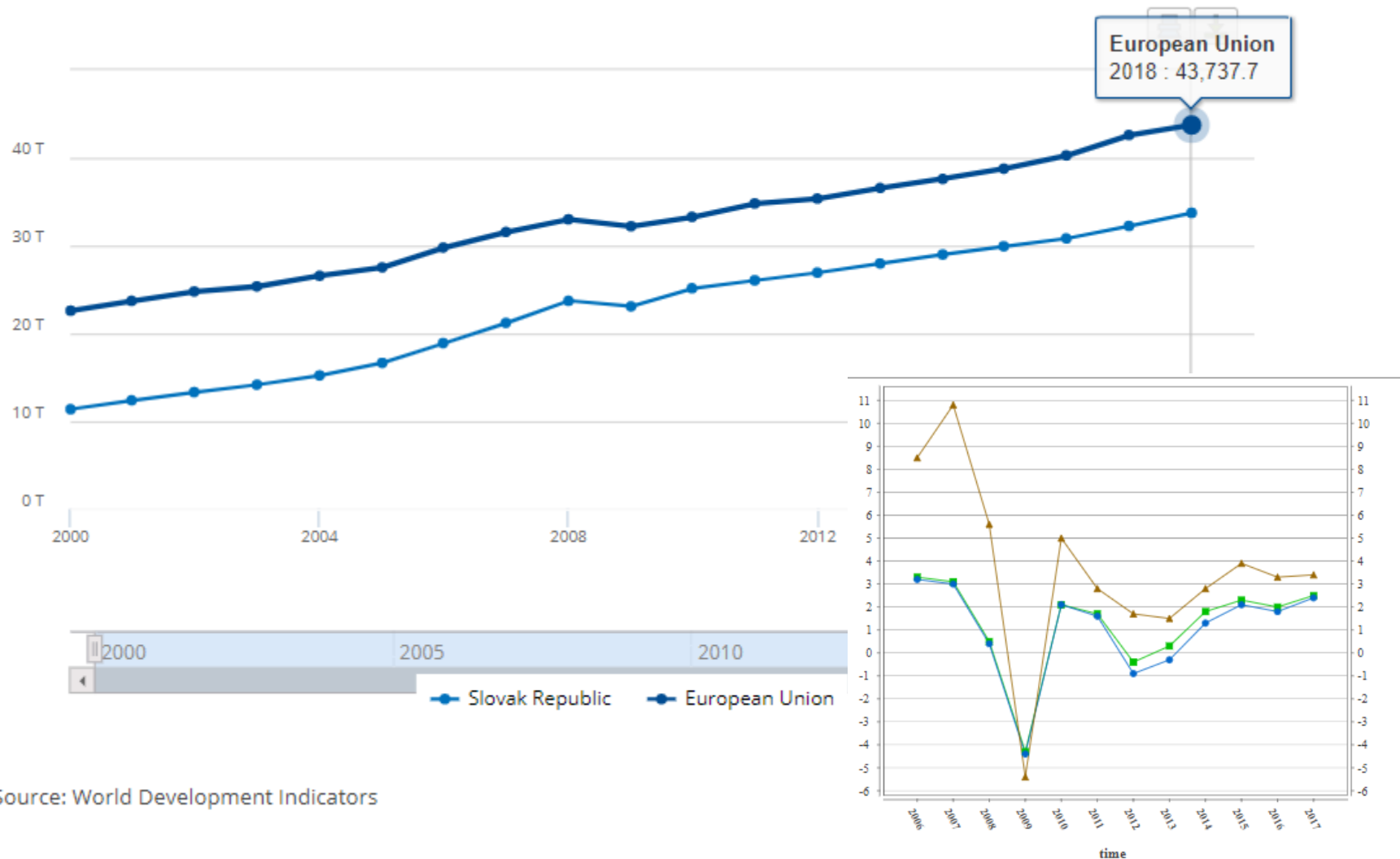
25 rokov transformácie

- **2002-2006** – Hosp. reformy, „Tatranský tiger“
 - druhá vláda Mikuláša Dzurindu
 - najdôležitejšie hospodárske reformy:
 - Reforma daňového systému – zjednodušenie, rovná daň
 - Reforma trhu práce – aktívne politiky trhu práce
 - Reforma penzijného systému – 2. a 3. pilier
 - Menšie zmeny v sociálnom zabezpečení, zdravotníctve, školstve
 - zvýšený záujem zahraničných investorov
 - 2004: vstup do EÚ a začiatok procesu prijímania spoločnej meny

25 rokov transformácie

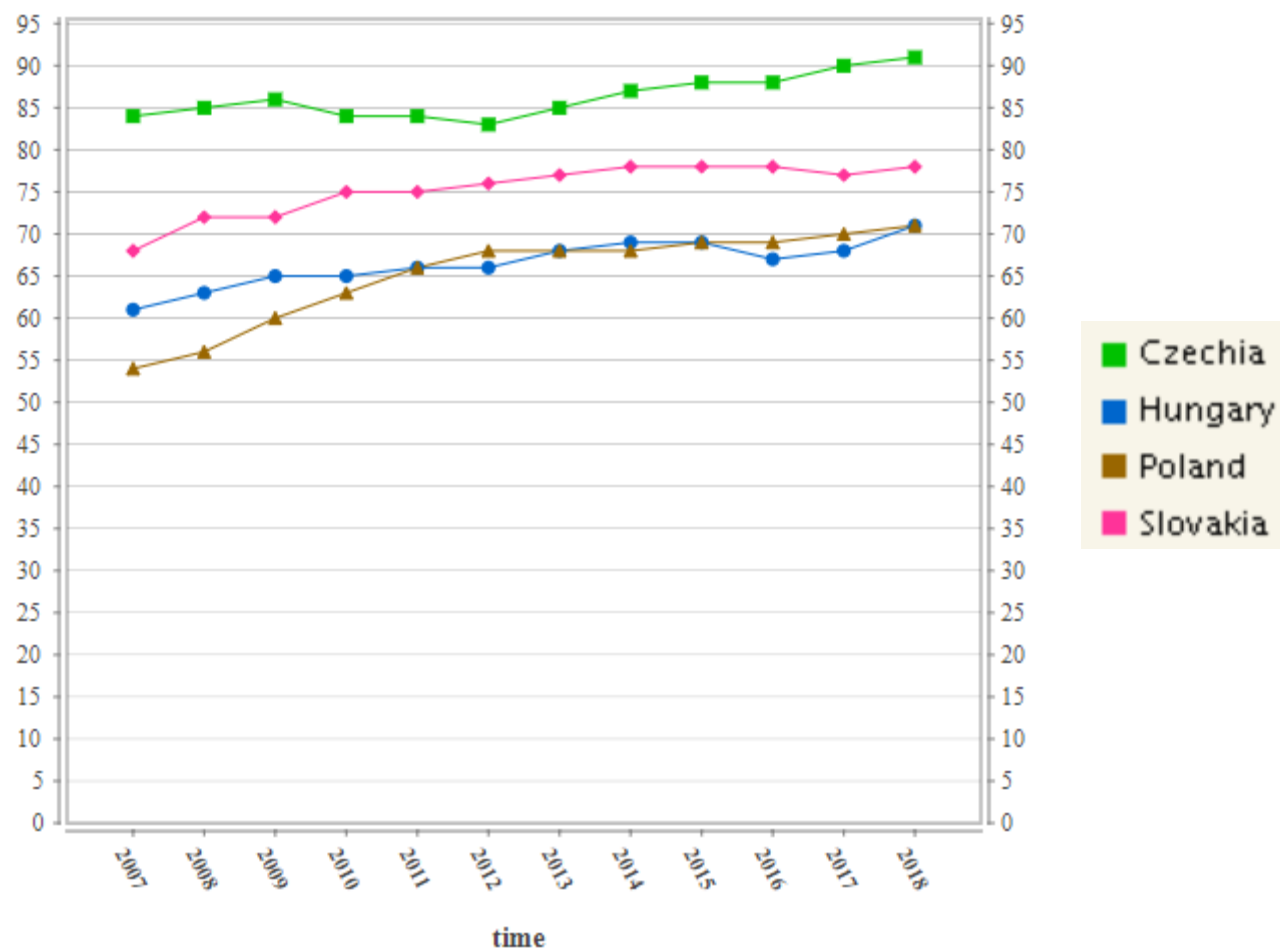
- **2007-dnes** – Priklonenie sa k ľavicovým politikám
 - 3x ľavicová & 1x pravicová vláda
 - 2009: úspešné prijatie eura
 - svetová hospodárska kríza
 - ľavicové politiky sa orientujú viac na zásahy štátu do hospodárstva a tzv. sociálny štát
 - daňová reforma (zrušenie rovnej dane)
 - silná podpora európskej integrácie (ale nesúhlas s niektorými politikami – imigrácia a pod.)

Rast HDP pc 2000-2018



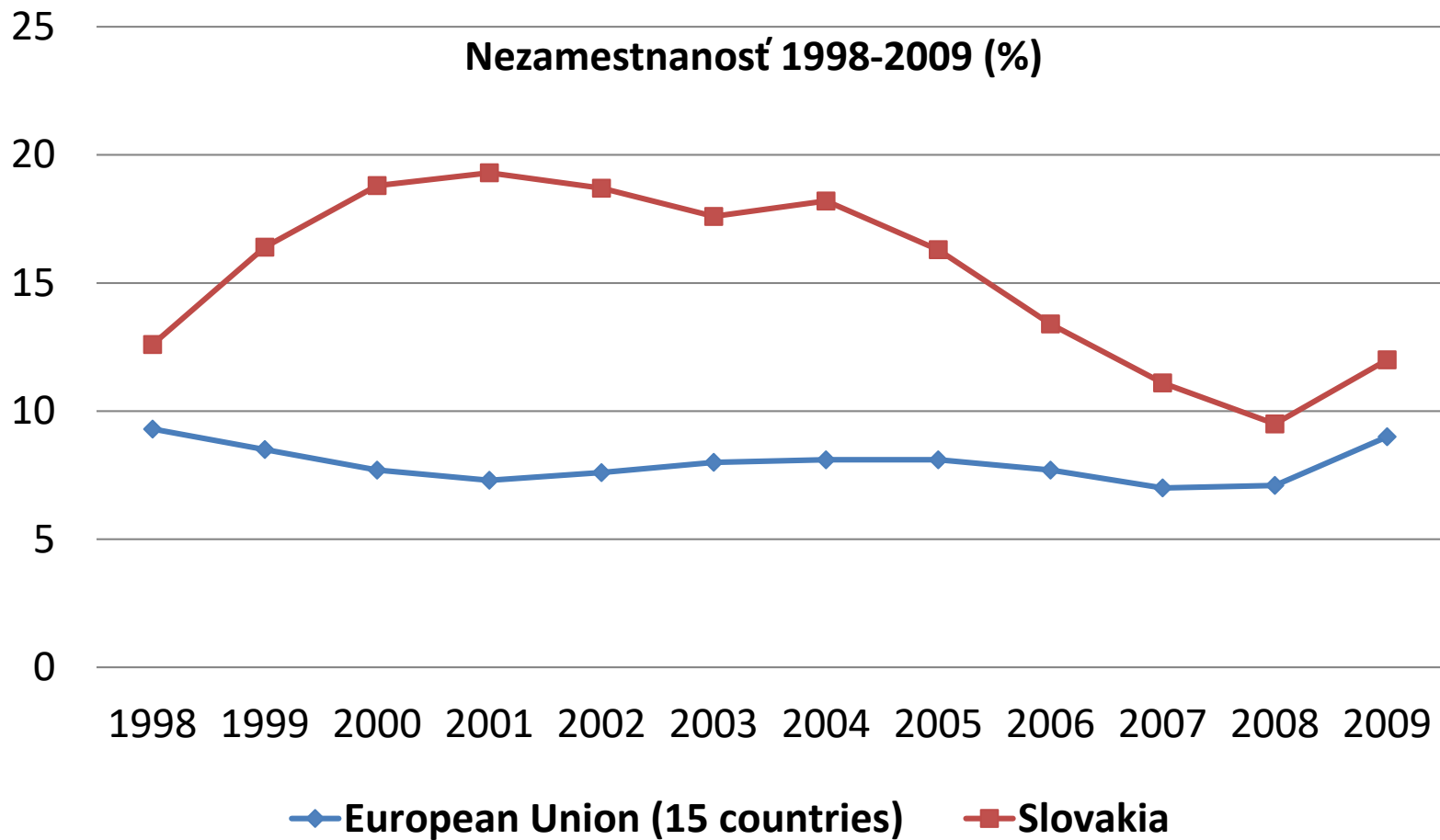
Source: World Development Indicators

HDP/pc ako % z EÚ28



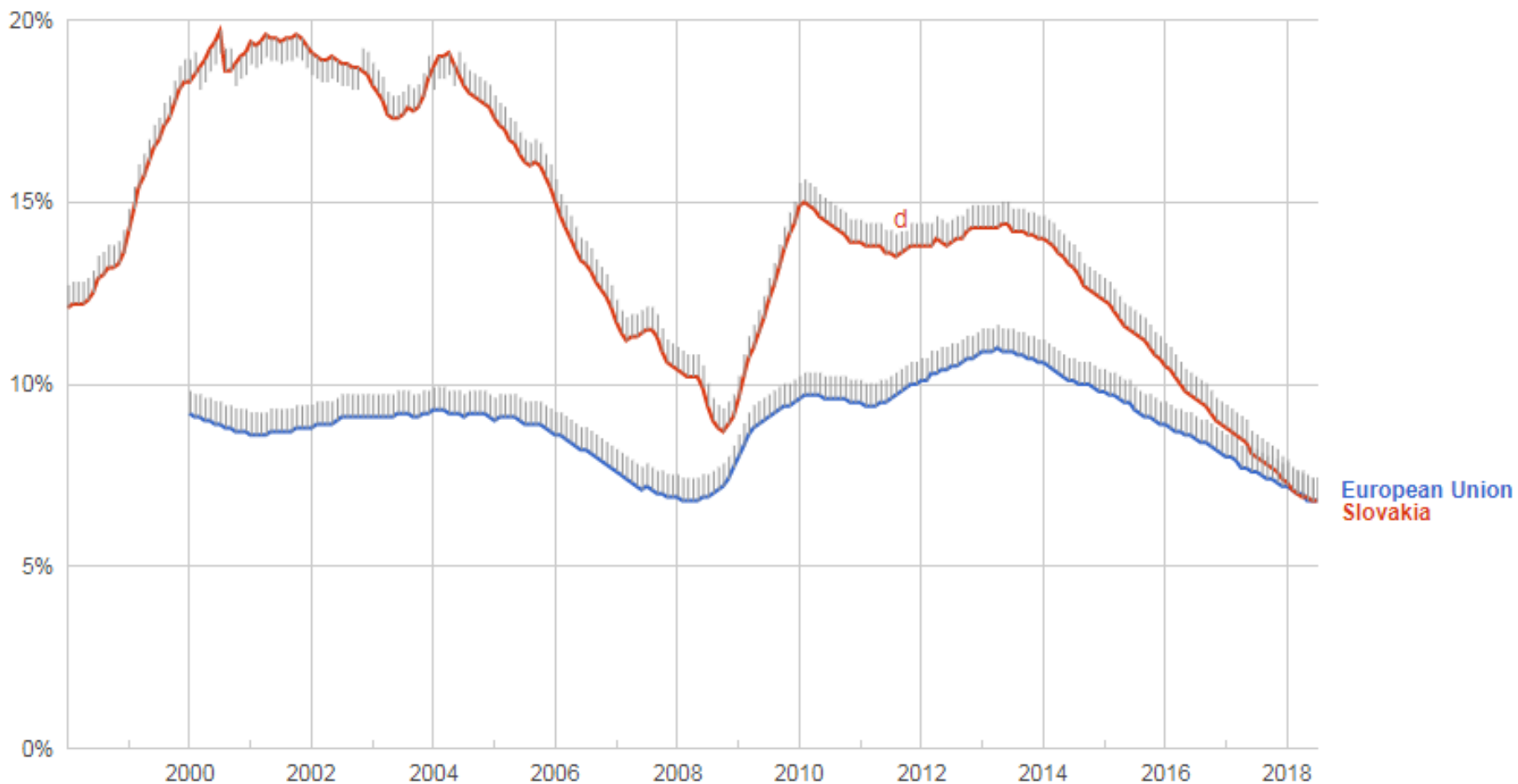
Nezamestnanosť

-pôvodne jeden z najväčších problémov štátu



Nezamestnanosť

-od hospodárskej krízy sa stabilizovala



Súčasný hospodársky vývoj

- v roku 2018 mala SR jednu z najrýchlejšie rastúcich ekonomík v EÚ s rastom HDP na úrovni 3,5 %
- rast bol založený najmä na raste investícií (fondy EÚ) a na domácom dopyte
- v súčasnosti spomalenie z dôvodu spomaľujúcej sa svetovej ekonomiky
- zlepšujúca sa situácia na pracovnom trhu
- nízka, no zvyšujúca sa inflácia (2,8 % v r. 2019)
- vyrovnaný rozpočet?

Výzvy

Paradox pracovného trhu

- Napriek relatívne vysokej miere nezamestnanosti je na Slovensku nedostatok pracovnej sily
- Dôvod: dlhodobá nezamestnanosť nízko-kvalifikovaných pracovníkov a malá interná migrácia

Nedostatočná kvalita infraštruktúry

- Pomalá stavba diaľnic, najmä v južných zaostávajúcich regiónoch
- Dlhová brzda komplikuje financovanie diaľničnej infraštruktúry

Podnikateľské prostredie

- Vysoká úroveň byrokracie a nadpriemerné daňové/odvodové zaťaženie, najmä malých a stredných podnikov


Systém vzdelávania

- Podfinancovaný a v mnohom zastaraný

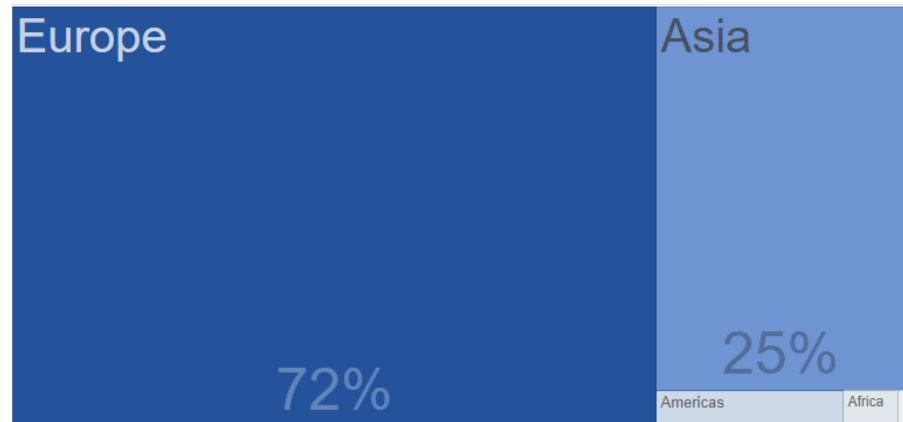

Sociálna exklúzia rómskej populácie

Korupcia, rodinkárstvo

Kam SR exportuje?



Odkiaľ SR importuje?



Čo SR exportuje?

Vehicles Other Than Railway, Tramway

28%

Machinery, Nuclear Reactors,...

13%

Iron and Steel

3.9%

Mineral Fuels, Oils, Distillation Products

3.3%

Plastics

3.1%

Electrical, Electronic Equipment

21%

Rubbers

3.0%

Aluminum

1.4%

1.0%

Optical, Photo, Technical, Medical...

0.87%

0.72%

0.72%

Footwear, Gaiters and the Like, Parts Thereof

Toys,...

0.51%

Essential Oils,...

Articles of Iron or Steel

2.3%

Paper and Paperboard,...

Cereals

0.51%

Dairy...

Furniture, Lighting Signs, Prefabricated Buildings

2.0%

Wood and Articles of Wood, Wood...

Copper

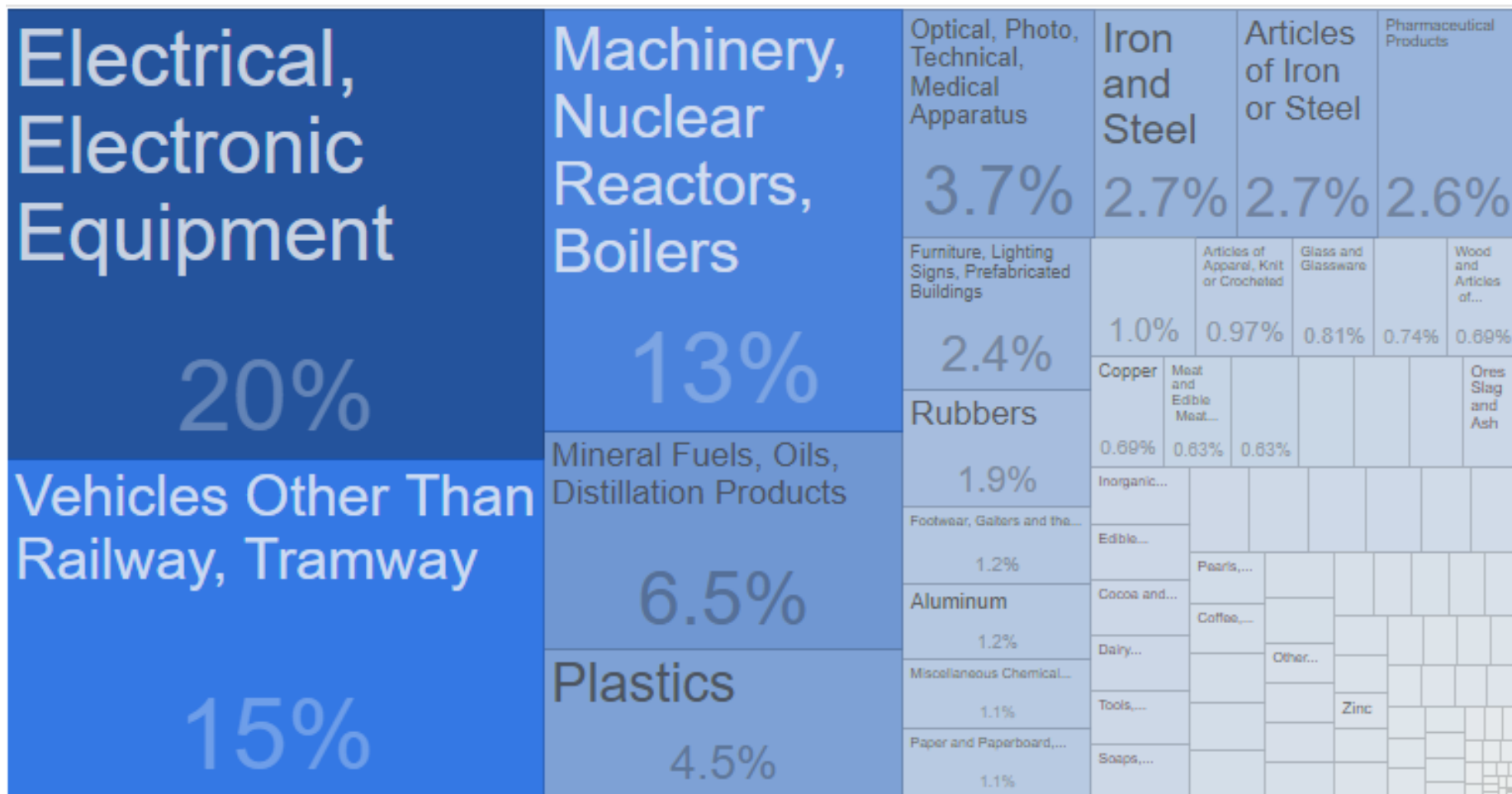
Salt, Sulphur,...

Meat...

1.1%

Fertilizers

Čo SR importuje?



AUTOMOBILOVÝ PRIEMYSEL NA SLOVENSKU



Hlavné údaje

129,000

Ľudí zamestnáva VW, PSA,
Kia a tier-1 dodávateľia

250,000

Ľudí zamestnáva
automobilový priemysel
priamo alebo nepriamo

44%

je podiel automobilového
priemyslu na priemyselnej
výrobe v SR

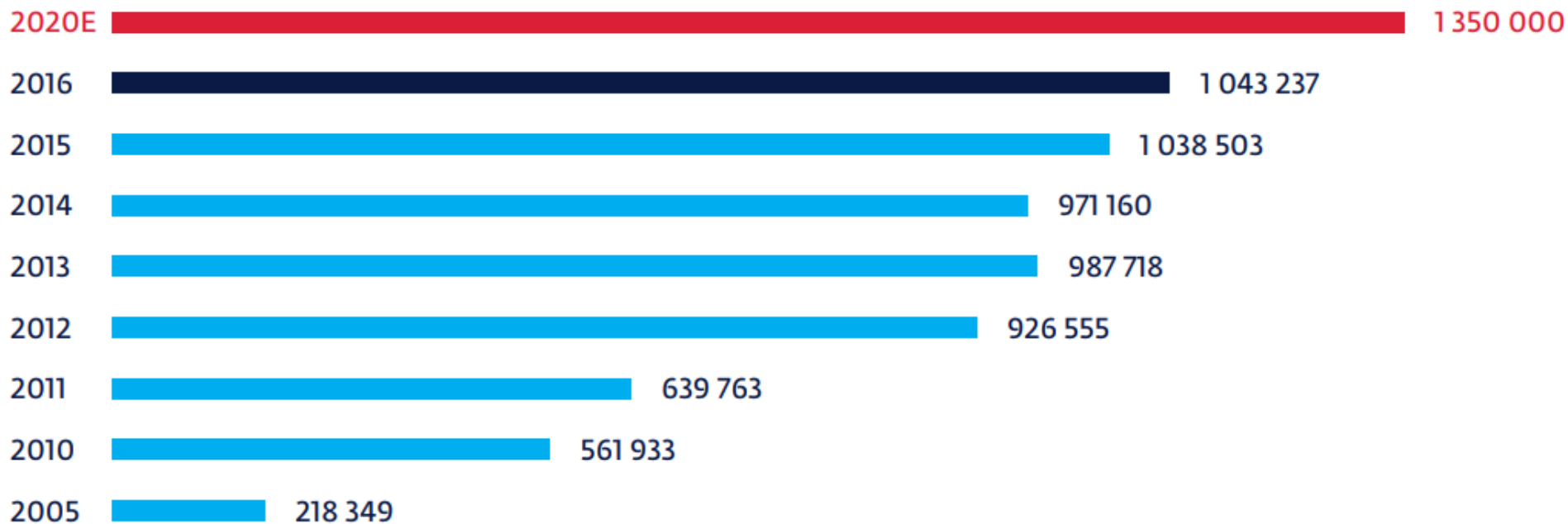
40%

je podiel automobilového
priemyslu na exporte
priemyselných výrobkov zo SR

26 BN €

je suma exportov generovaných
automobilovým priemyslom

Výroba automobilov



Source: Automotive Industry Association of the Slovak Republic (ZAP SR), SARIO

Výroba automobilov



Výroba automobilov

VOLKSWAGEN SLOVAKIA

Year of establishment: 1991
Production (2016): 388,687 vehicles
Turnover: € 7.6 bn
Number of employees: 12,300
Models: Volkswagen Touareg,
Volkswagen Up! & e-Up!, Audi Q7 & Q8,
Škoda Citigo, SEAT Mii, Porsche Cayenne



The only plant in the world producing 5 brands under one roof

Kia's first and only factory in Europe

Car manufacturer in Slovakia with its own engine production



KIA MOTORS SLOVAKIA

Year of establishment: 2004
Production (2016): 339 500 vehicles
Turnover: € 5.56 bn
Number of employees: 3,800
Models: Kia cee'd, Kia cee'd Sportswagon,
Kia pro_ceed, GT, Kia Sportage,
Kia Venga



Výroba automobilov

PSA PEUGEOT CITROËN SLOVAKIA



Year of establishment: 2003

Production (2016): 315,050 vehicles

Turnover: € 5.51 bn

Number of employees: 3,500

Models: Citroën C3, Picasso Peugeot 208, new Citroën C3

The most profitable plant in the PSA group



Largest investment in Europe in the last 7 years

The most sophisticated production site of the JLR group



JAGUAR LAND ROVER

Year of establishment: 2015

Start of operation: 2018

Production capacity: 300,000

Estimated number of employees: 2,800

Models: Discovery & other premium SUVs

Announced investment: establishment of the new manufacturing facility (1.5 bn € investment)



Lietajúce auto :)



INÉ PRIEMYSELNÉ ODVETVIA



Elektrotechnický priemysel

-na poklese



Strojárstvo



Obranné systémy



Bojlery



Vagóny



Hydraulické systémy



Spracovateľské prístroje



Tvarovanie kovov



Prevodovky



Výrobné linky

Výroba pukov

-7 miliónov pukov ročne

-najväčší výrobca na svete (NHL, SM-liiga Fínsko...)



Hlavné údaje

60+

celkový počet stredísk v SR

30 000+

počet zamestnancov

12%

podiel zahraničných zamestnancov

75%

podiel stredísk poskytujúcich služby s vyššou pridanou hodnotou

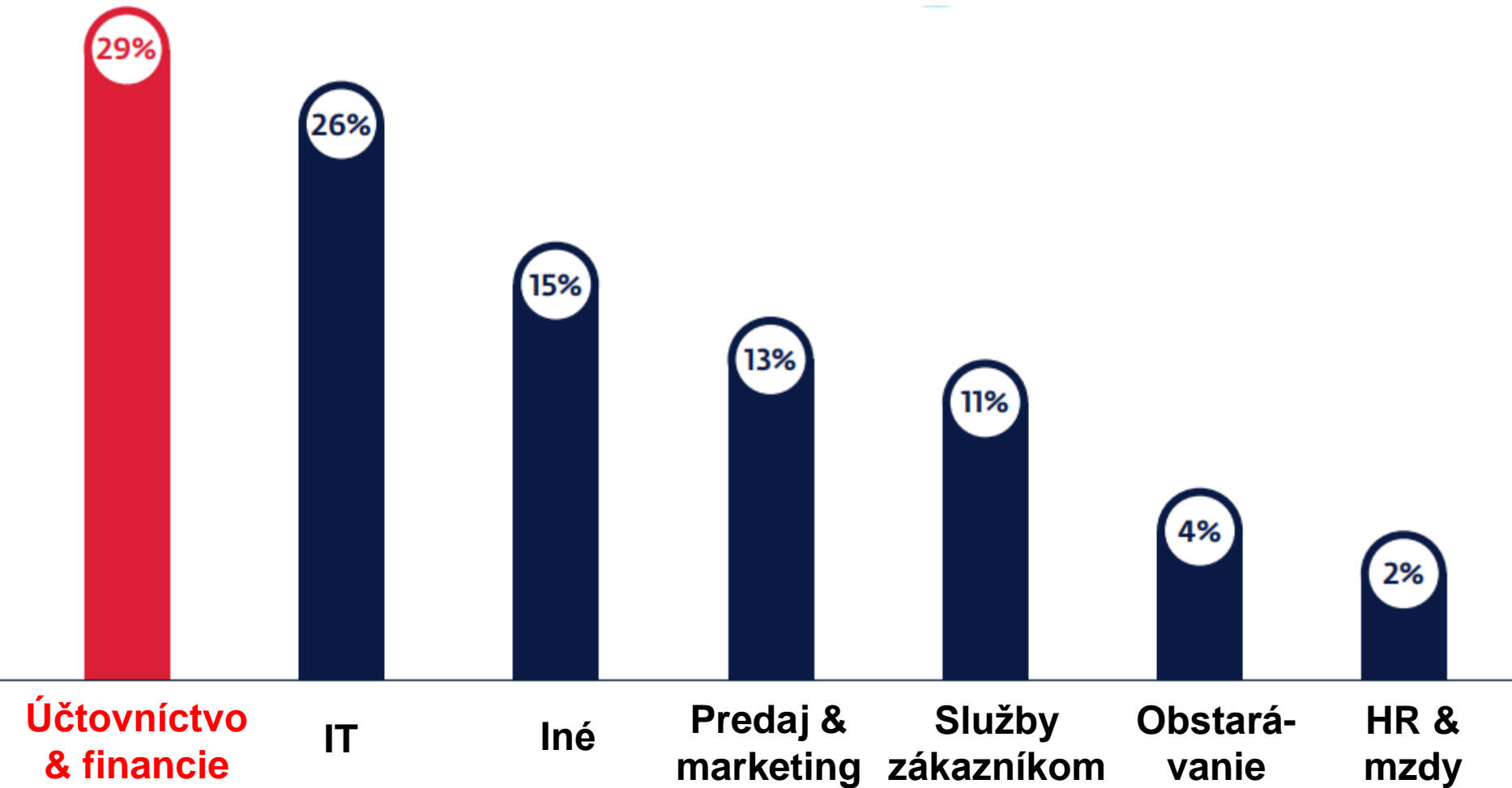
32

priemerný vek zamestnancov

4%

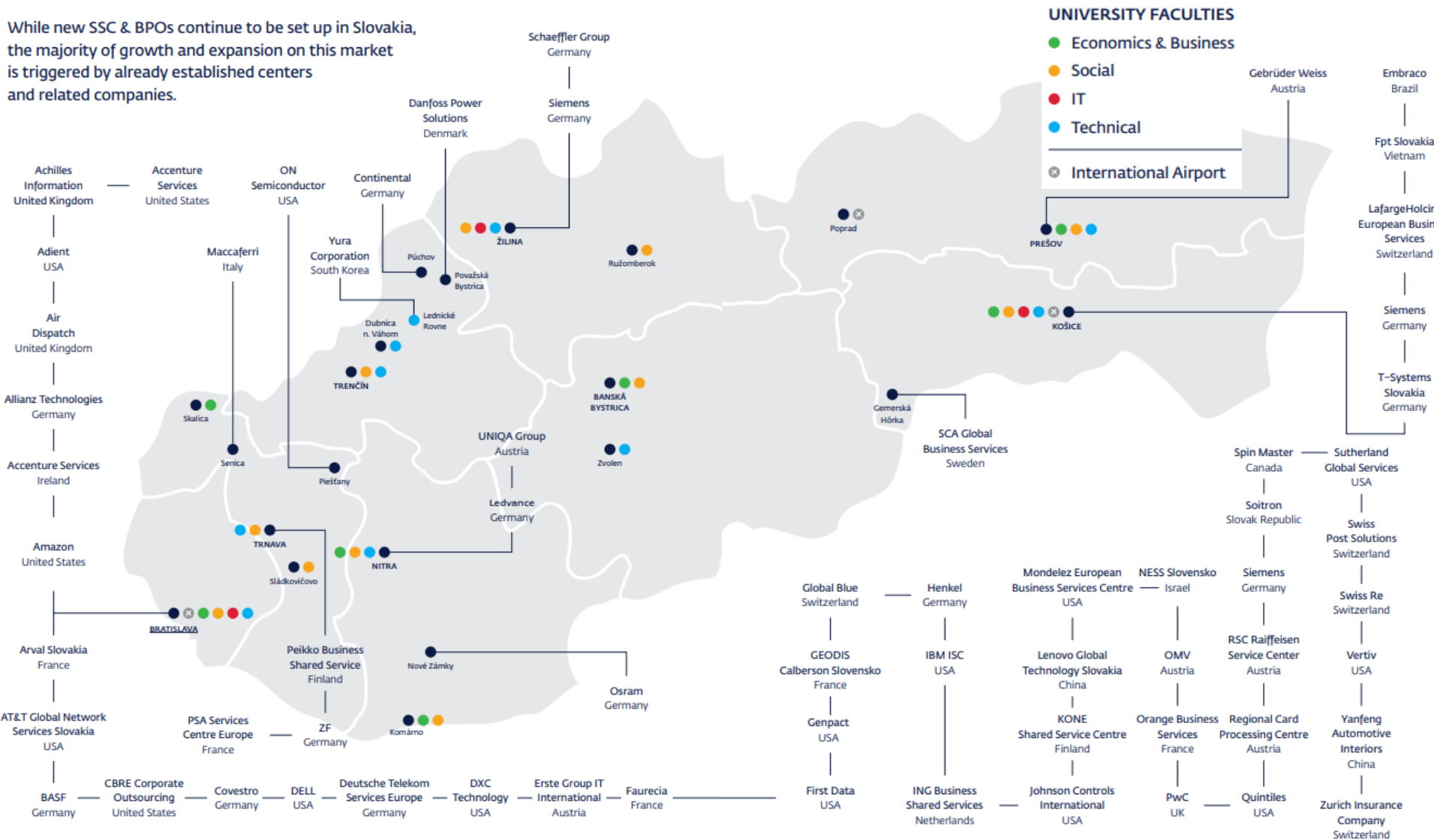
priemerné ročné zvýšenie mzdy od r. 2011

Typy poskytovaných služieb



Strediská v SR

While new SSC & BPOs continue to be set up in Slovakia, the majority of growth and expansion on this market is triggered by already established centers and related companies.



IKT



ESET

Protects users in
180 countries

Global leader in security software development including award winning NOD32® Antivirus



RESCO

One of the global leaders in developing cross-platform mobile software solutions

Resco Cloud solution is the ultimate tool for offline access to data, interactive maps for businesses & more



SOITRON

Soitron developed a system for intelligent police cars

Developer of IT solutions from integrated communication systems to mobile police units



PIXEL FEDERATION

Games by Pixel Federation are played on the most popular social media

Development of browser-based and mobile games



SLI.DO

Currently used on average at 600 events in U.S. per week

Application allows presenters directstreaming and participants to ask questions during public events



INNOVATRICS

Wide range of application — from attendance system to presidential elections

Biometric Software for identity management based on fingerprint and face recognition technology

4.6%

príspevok k HDP SR

2.9%

podiel na zamestnanosti

+47%

nárast počtu zamestnancov od 2008 do 2017

50 THS. EUR

pridaná hodnota na zamestnanca

3rd

miesto v internetovej bezpečnosti na svete

Úloha

Nájdite na internete webstránku jednej slovenskej a jednej zahraničnej firmy, z ktorých obe poznáte. Poznačte si ich víziu, poslanie (misiu) a ciele. Aké je vaše vnímanie týchto firiem? Je v súlade s tým, čo o sebe píšu na internete?